

國情統計通報

(第 41 號)

行政院主計總處

綜合統計處 (TEL: 23803436)

111 年 3 月 7 日

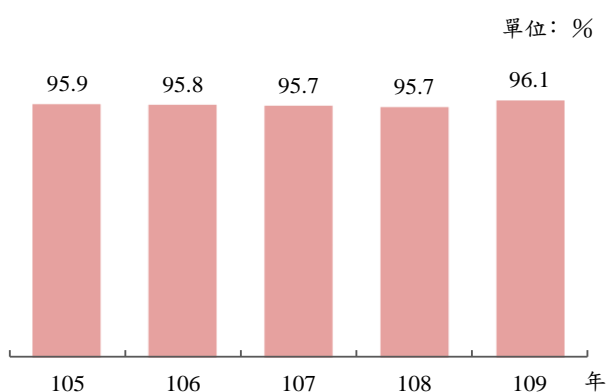
星期一

109 年孕婦產前檢查平均利用率為 96.1%

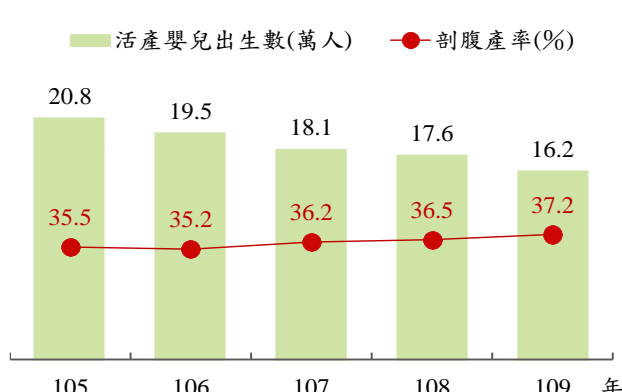
一、我國自 1995 年開辦全民健康保險後，提供 10 次^①免費孕婦產前檢查服務，有助降低懷孕各階段可能併發的合併症，及預防畸形胎兒的產生。依據衛生福利部統計，109 年孕婦產前檢查平均利用率^②為 96.1%，較 108 年 95.7% 增 0.4 個百分點，105 至 109 年平均利用率介於 95.7%~96.1% 之間；若按檢查次數觀察利用率，109 年至少 1 次為 99.0%，至少 4 次為 98.2%，與 105 年相較，分別增 0.3 個百分點及增 0.5 個百分點。

二、109 年我國活產嬰兒出生數為 16.2 萬人，與 105 年相較，減 4.6 萬人或減 21.8%，已連續 4 年下降，少子女化趨勢明顯。觀察我國活產嬰兒之出生方式，平均每 3 位中約有 2 位自然產，1 位剖腹產，109 年剖腹產率^③37.2%，高於世界衛生組織 (WHO) 建議之 10%~15%，較 106 年 (35.2%) 亦增 2.0 個百分點。

孕婦產前檢查平均利用率^②

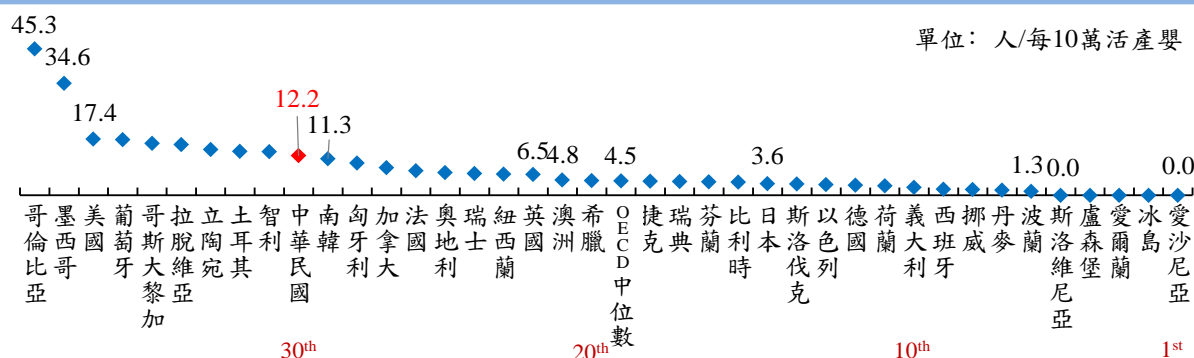


活產嬰兒出生數及剖腹產率^③



三、觀察我國與 OECD 會員國孕產婦死亡率^④，38 個 OECD 國家中，2018 年有 27 國 (約 7 成 1) 每 10 萬活產嬰兒之孕產婦死亡人數低於 10 人，其中愛沙尼亞、冰島及愛爾蘭等 5 國不及 1 人較低，哥倫比亞 45.3 人較高，各國高低差距大，我國 12.2 人 (2020 年為 13.0 人)，在 39 國 (含我國) 中排名第 30 低，較 OECD 國家中位數 (4.5 人) 高 7.7 人，亦高於亞鄰之日本 (3.6 人) 及南韓 (11.3 人)。

2018 年我國與 OECD 會員國孕產婦死亡率^④



資料來源：衛生福利部、OECD。

附註：①依 110 年 5 月 6 日行政院第 3750 次院會決議，為建構安心懷孕友善生養環境，自 110 年 7 月 1 日起提高產檢補助次數，由 10 次調整為 14 次。
②孕婦產前檢查平均利用率 = (該年度活產產婦實際進行產檢次數 (歸胎) ÷ 該年度活產產婦應進行產檢次數 (歸胎)) × 100%。
③剖腹產率 = (活產剖腹產出生數 ÷ 總活產出生數) × 100%。
④孕產婦死亡率 = (孕產婦死亡數 ÷ 活產嬰兒數) × 100,000；法國為 2015 年，比利時為 2016 年，紐西蘭及英國為 2017 年，其餘國家為 2018 年。

說明：本通報每週一至週五發行，並透過網際網路系統同步發送，網址：www.stat.gov.tw。